

# SqView

SqView -

File Change Level Tools Options View Programs Help

1 - Music 2 - Lyrics 3 - List 4 - Definitions 5 - Start 6 - Figure 7 - Home 8 - Getout 9 - Sing 0 - Odd + - Notes

Current  
**BS 2397 - Life Goes On That Way**

Level  
 L - R

Loop  
 Loop Start 0:08 ✓  
 Autoloop: Stop 3:41 ✓  
 Keychange: Start 0:00 ✓

Counter  
 0:00 of 3:48

Markers  
 Automem  
 Lock

Properties  
 Tempo 125.4  
 Pitch 0  
 Speed 43600  
 Volume 100

Timer  
 0:00

Autostart  Tracking   
 Continue

Next

Total: 125

C:\SqView\Spellistor\Patter.m3u

Label	Title
A 1011	Tempos Tantrum
ABC 08	Samba Hoedown
AMR 206	Fairytales
AMR 207	Gimme hope Johanna
BO 1361	Two Timin Blues
<b>BS 2397</b>	<b>Life Goes On That Way</b>
BS 2422	Youre Never Fully Dressed Without A Smile
BS 2424	This Could The Start Of Something Big
BS 2450	Back In Your Own Back Yard
BS 2451	The Best Things In Life Are Free
BS 2473	I Left My Heart In San Francisco
BS 2534	Piano In A
BS 2544	Giddy Up
BS 2544	Stars And Stripes
C 0414	Zippity Do Da
C 0504	Disco Fever
C 0714	Green Green
CBC 0816	Johnny's Ragtime Melody Piano
CPCCD 504	Whisk Deater Long version

Lyrics On  
 Left  
 Right  
 Window  
 Play

Total: 84

C:\SqView\Spellistor\Singcall.m3u

Label	Title
4B 6117	Juanita's Cantina
<b>A 1017</b>	<b>Dancing On A Saturday Night</b>
B4D 200	634-5789 Harmony
BC 1001	Bourbon Street
BS 2288	Sugar Blues
BUC 1237	Mean Woman Blues
BVR 101	Spirit In The Sky
BVR 125	Pretty Belinda
BVR 131	Chicago
BVR 134	I Do, I Do, I Do
C 0201	Something About You Baby I Like
<b>C 0326</b>	<b>All My Rowdy Friends</b>
C 0405	Robin Hood
CARD 025	Rub It In, Rub It In
CRC 146	Your Time Hasn't Come Yet
DCD 1061	Let The Rest Of The World Go By
ESP 0102	Just Send Me One
ESP 0323	Tie A Yellow Ribbon
ESP 9999	Belle The Look

BS 2397 - Life Goes On That Way

User: Default Tempo 125.4 Music stopped Loop not active Equalizer off Recording off

# Agenda

- Bakgrunds info
- Installation
- Musik
- Texter
- Koreografi
- Optioner
- Verktyg
- Nästa version



# SqView Historia

- Började skriva programmet 1999
- Första versionen var bara för att visa koreografi
- Spela musik från 2002
- Används av Callers, Cuers, Line- och Tape-dans ledare i 4 världsdelar
- Support för MP3, Wave, WMA, OGG, CDA & Midi filer
- Mer än 9700 texter är inkluderade
- SqView är utvecklat i Visual C++ 6.0
- Senaste versionen är 7.40

# Installation


## Download


Högerklicka på  
länkarna och välj:  
Spara mål som...

**SqView, Cue Sheets, Callerlab Lists and Definitions as one zip-file**

 [Download SqView 7.40, Cue Sheets, Callerlab - February 3 2011](#)

**Same as above divided in 3 zip-files**


 [Download SqView 7.40 - February 3 2011](#)

 [Download 9735 Cue Sheets - March 9 2011](#)


 [Download Callerlab Lists and Definitions in HTML format - April 7 2010](#)

1. Right click on the links above and choose Save As...
2. Unzip all the files in the same directory
3. Run Setup.exe

**Squredance Record Database**

 [Download 13923 Records in the database - March 9 2011](#)

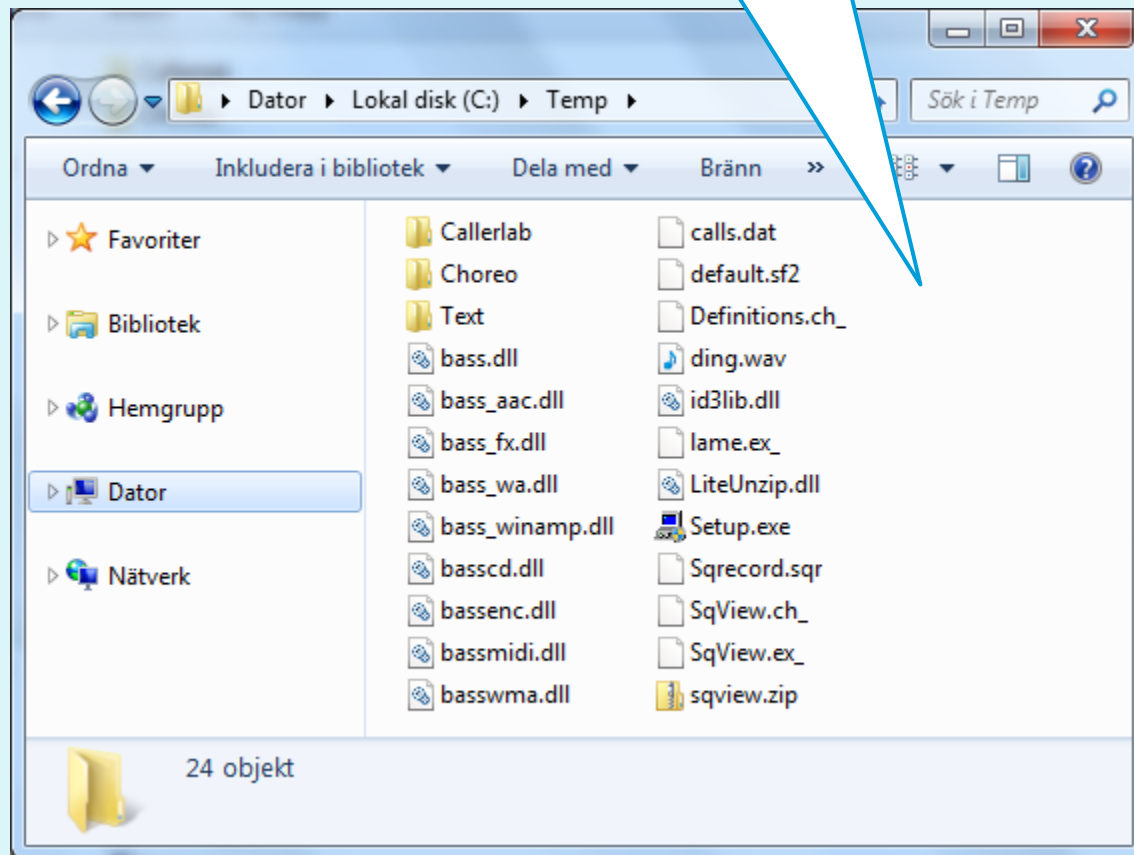
**Helpfile in Japanese**

 [Download Help file May 20 2009](#)

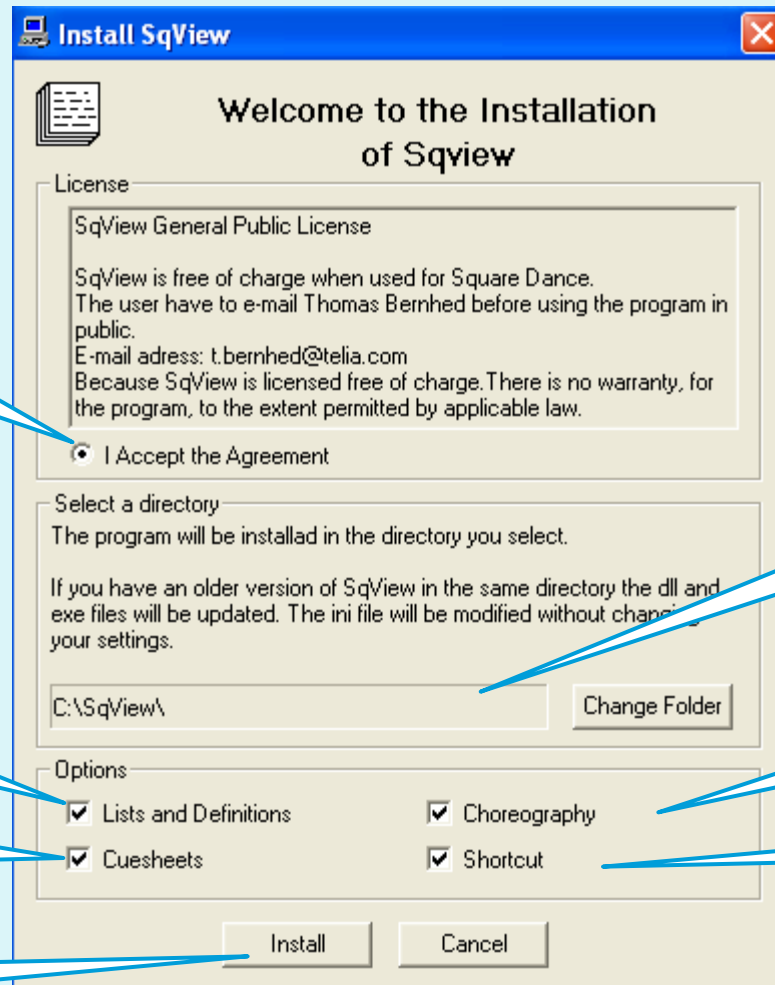
**www.sqview.se**

# Installation

Alla filer upppackade



# Installation



Acceptera villkoren

Installera Callerlabs listor och definitioner

Installera alla texter

Börja installera

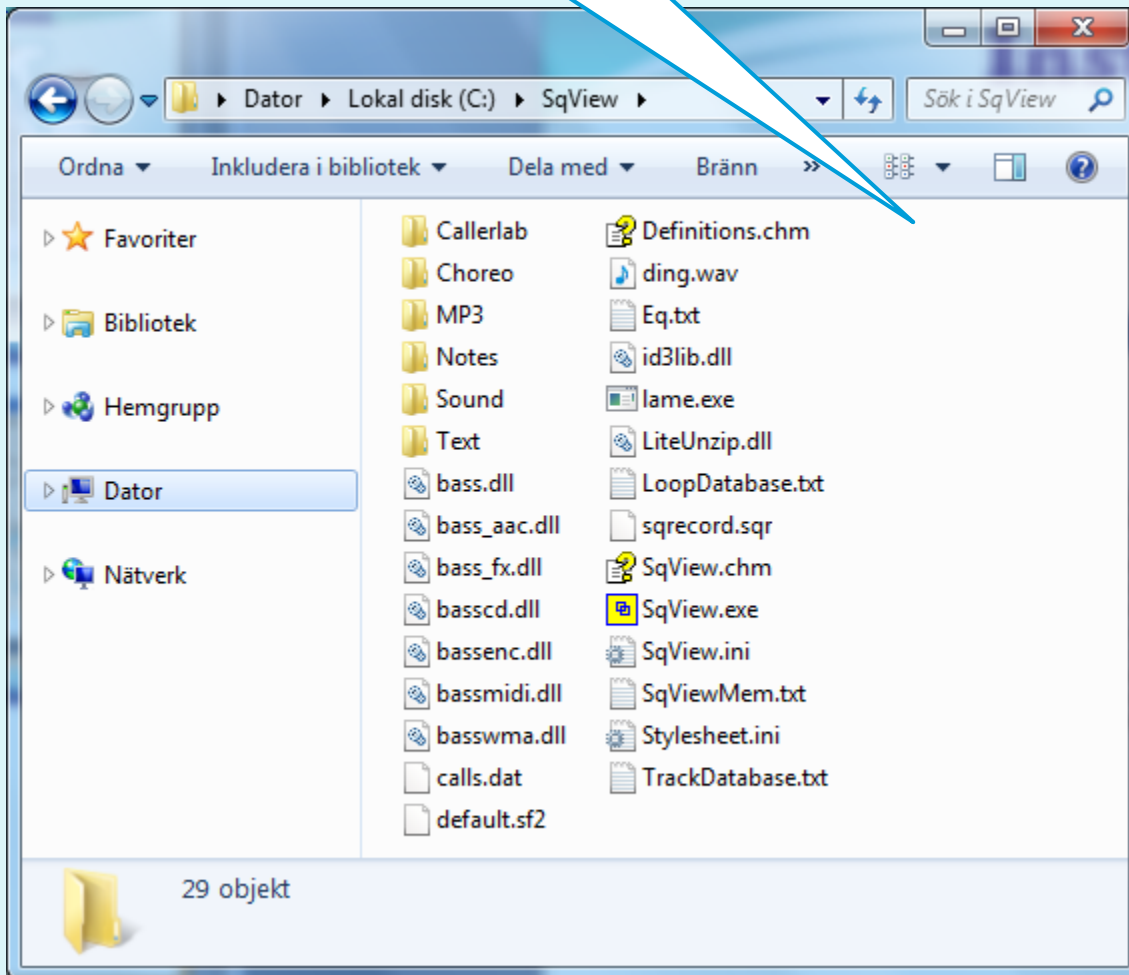
Välj katalog som programmet skall installeras i. Default är C:\SqView

Installera koreografin från hemsidan

Genväg på skrivbordet

# Installation

SqView katalogen efter installation



Genväg på skrivbordet för att starta SqView

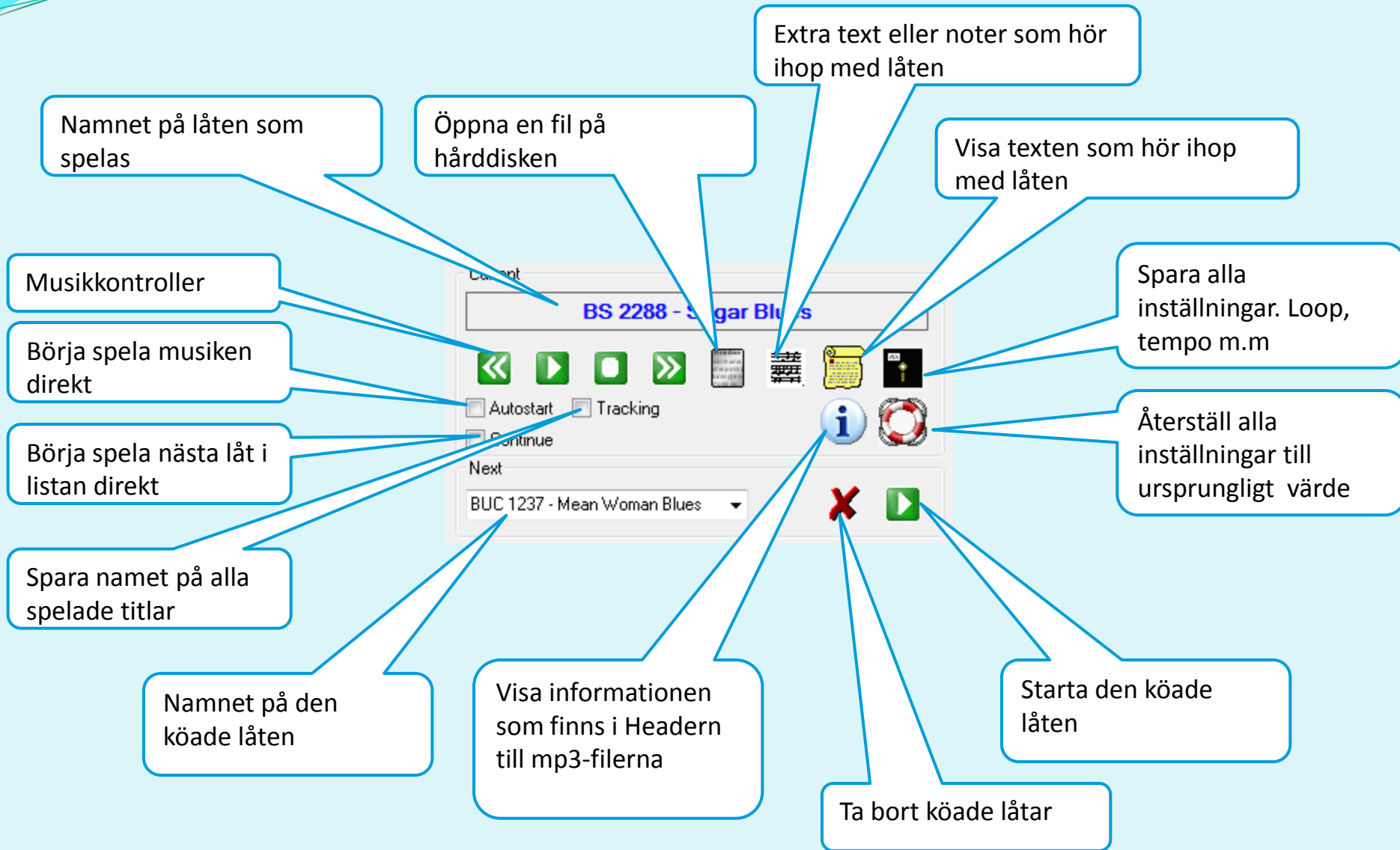


# Uppdatering

- Ladda ner den nya versionen och packa upp den.
- Kör Setup.exe och välj samma katalog.
- Alla nya filer kommer att kopieras över.
- Ini-filen kommer att uppdateras med nya taggar, dom befintliga kommer inte att ändras.
- Ingen filer som användaren har skapat kommer att ändras.



# Musik



# Musik

Aktivera loopen. Det måste finnas ett värde för start och stopp

Vid aktivering ändras startvärdet till samma värde som "Counter" har

Visar hur mycket av låten som har spelats

Visat hur lång låten är

Startvärde för loopen

Autoloop 20 sek från början och från slutet av låten

Stoppvärde för loopen

Ställ in hur många semitoner som tonhöjningen skall vara

Startvärde för tonhöjningen

Vid aktivering ändras startvärdet till samma värde som "Counter" har

Counter  
0:00 of 4:03

Spela musiken från den valda markeringen

Ange en markering med samma värde som "Counter"

Ta bort en markering

Vid aktivering ändras stoppvärdet till samma värde som "Counter" har

Visar alla markeringar som är sparade

The screenshot shows a control panel for a music player. On the left, there is a 'Loop' section with a checked 'Loop' checkbox. Below it are three rows of settings: 'Autoloop' with a checked checkbox and a value of 20; 'Keychange' with a spin box set to 0. To the right of these are 'Start' and 'Stop' buttons, each with a green checkmark and a value of 0:00. On the right side of the interface, there is a 'Counter' section showing '0:00 of 4:03'. Below that is a 'Markers' section with a table, a 'Lock' checkbox, and two arrow buttons (left and right) with green checkmarks. A red 'X' is visible over one of the markers in the table.

# Musik

Värde för tempot. Om det står o.o kan inte programmet mäta BPM

Ändra tempo

Värde för tonart.

Ändra tonart

Värde för hastighet (Hz)

Ändra hastighet

Värde för volym

Ändra volym

Nollställer timern

Klocka

Starta pausetimern



Timer som visar hur lång tid som har gått sedan musiken startades första gången eller nedräkning x antal minuter

# Musik

Visa equalizern



Visa fönstret för inspelning




Visa "Square ID" fönstret



Visa fönstret för webkameran



Sök efter text i respektive lista



# Musik

The screenshot shows a music application window with a toolbar and a list of songs. The toolbar includes icons for search, playlist, refresh, and other functions. The list shows columns for 'Label' and 'Title' with several entries highlighted in yellow.

Label	Title
A 1011	Tempos Tantrum
ABC 09	Samba Hoedown
AMP	Fairytale

Callout boxes and their descriptions:

- Sök i listan**: Points to the search icon in the toolbar.
- Möjlighet att göra urval grundade på om textern, loop, mm finns**: Points to the search icon.
- Antal låtar i listan**: Points to the 'Total: 126' label in the top right corner.
- Öppna en spellista**: Points to the playlist icon in the toolbar.
- Välj en mapp att visa**: Points to the folder icon in the toolbar.
- Spara listan**: Points to the save icon in the toolbar.
- Återställ listan t.ex. efter sökning**: Points to the refresh icon in the toolbar.
- Ta bort markeringar**: Points to the red 'X' icon in the toolbar.
- Välj en låt slumpvis**: Points to the shuffle icon in the toolbar.
- Sökväg till spellistan/mappen som visas**: Points to the address bar showing the file path.

# Spellista

Mapp/Spellista som visas

Aktiv spellista

Lägg till låtar i listan

The screenshot shows the 'SqView - Playlist' application window. It is divided into two main panes: 'Directory / Playlist' on the left and 'Playlist' on the right. Both panes display a table of music tracks with columns for 'Label' and 'Title'. The left pane shows a directory of MP3 files, while the right pane shows a specific playlist named 'Singcall.m3u'. Below the panes are various control buttons and a search bar. Callouts in Swedish provide instructions for each major feature.

Label	Title
10+1 102	Charlies Reel Number Two
10+1 102	Charlie's Reel
10+1 104	Charlie's Boogie
10+1 106	Good'n Smokey
4B 6002	Paintin' This Old Town Blue
4B 6003	Ozark Romp
4B 6013	Ghost Riders In The Sky
4B 6014	Will You Be Lovin' Another Man
4B 6017	Things I Trespure
4B 6025	Everybody's Somebody's Fool
4B 6028	Kaw-liga
4B 6030	Grandma Got Run Over By A Reindeer
4B 6044	Hummin Bird
4B 6047	Tight Fittin Jeans

Label	Title
4B 6117	Juanita's Cantina
A 1017	Dancing On A Saturday Night
B4D 200	634-5789 Harmony
BC 1001	Bourbon Street
BS 2288	Sugar Blues
BUC 1237	Mean Woman Blues
BVR 101	Spirit In The Sky
BVR 125	Pretty Belinda
BVR 131	Chicago
BVR 134	I Do, I Do, I Do
C 0201	...
C 0326	...

Buttons and controls visible in the interface include: '+ Add', '+ Add All', 'Relative Path', 'Search', 'List', 'Dir', 'Reload', 'Music To Dir', 'Open', 'Delete', 'Reset', 'Up', 'Down', 'Save', and 'Like'.

Ta bort en låt från listan

Flytta en låt upp/ner

Kopiera musiken till en mapp

Sök i listan

Öppna en spellista

Öppna en mapp

Återställ lista till ursprungsvärdet

Spela en låt från vänster lista

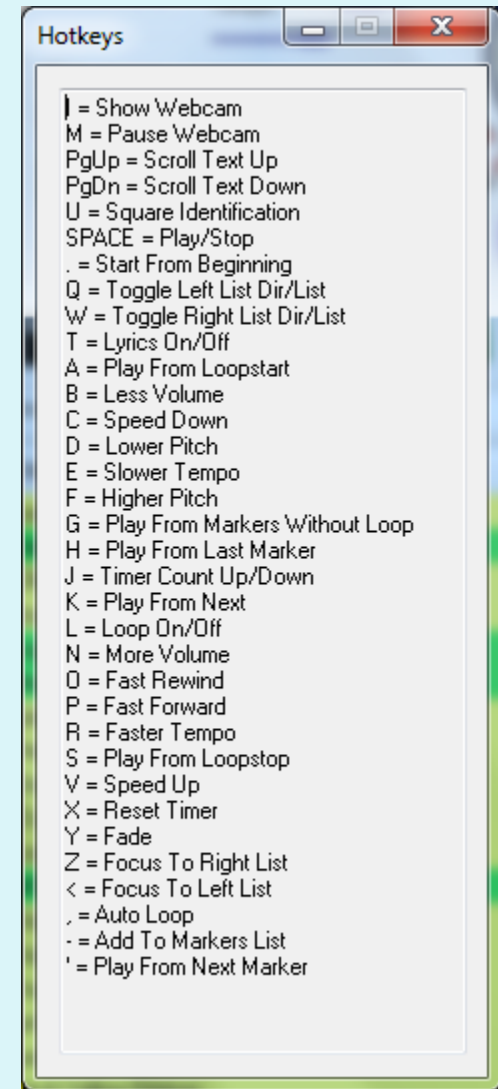
Öppna en listan

Spara listan


Återställ lista till ursprungsvärdet

# Hotkeys

- SPACE – Starta/stoppa musiken
- T – Visa texten
- Y – Fada ut musiken
- E/R – Ändra tempo
- L – Loop av/på
- Pil up/ner – Schrolla i texten
- PUNKT – Starta musiken från början



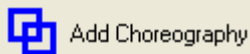
# Texter

- När en sång (RR 274- Bop.mp3) väljs av användaren letar SqView efter “ - ” i filnamnet.
- Om “ - ” förutsätter SqView att det till vänster är label (GP 801) och det till höger är titeln (Far Away). “label - title” kan ändras till “title - label” i Options->Music.
- Om inte “ - ” hittas betraktas hela filnamnet som en title.
- SqView letar i den angivna (C:\SqView\Text) mappen efter en label/titel som matchar labeln /titeln till musikfilen, ingen hänsyn tas till titeln.
- Om inte en matchande textfil hittas visas “Marry” fönstret där användaren kan välja en text.
- Om SqView hittar en text eller användaren väljer en text så visas Text-ikonen 
- När användaren aktiverar knappen eller trycker ner “T” visas texten på skärmen.
- Texten kan visas i musiktabben, i Lyricstabben eller i ett eget fönster, detta kan bytas med F6.



# Koreografi

Välj “Add Choreography” i “Choreography Manager” och skriv in den nya koreografin.



Spara inte mer än som kan visas på en skärm i varje fil (bara en tips)

Gå tillbaka till “Choreography Manager” när alla nya filer är sparade.

Gör “Spellista” för koreografin på samma sätt som för musiken. Här bestämmer man i vilken ordning som filerna skall visas.


Spara koreografilistan på datorn och stäng fönstret.

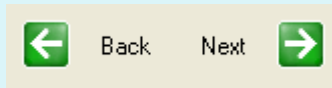
Välj en nivå och gå till en av dom 7 koreografitabbarna,

Tryck på  för att välja en koreografilista.



Namnet på koreografifilen och antal filer i listan visas längst upp till vänster.

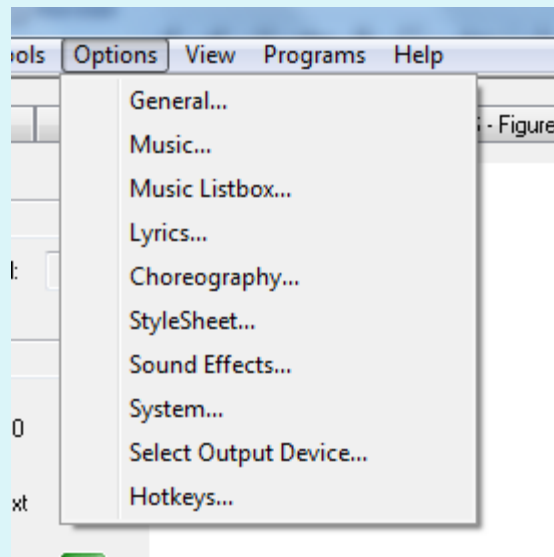
Navigera med  att visa dom olika filerna.



Alla koreografitabbar fungerar på samma sätt.

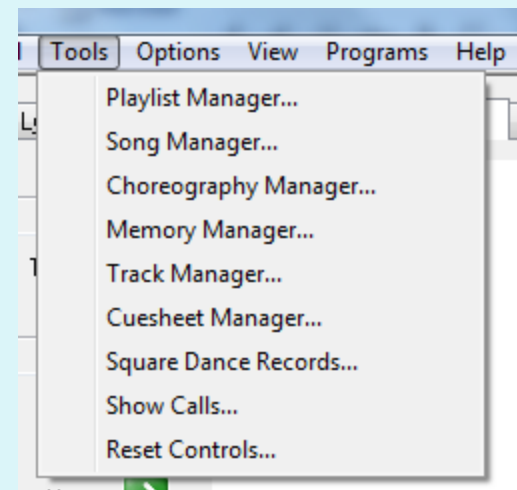
# Optioner

- General – Allt som påverkar flera tabbar, sökvägar, webkamera
- Music – Allt som har med musiktabben att göra
- Music Listbox – Allt som har med listorna i musiktabben att göra
- Lyrics – Välj mapp för texter, “Marry” knytningarna
- Choreography – Namn, index och sökvägar till koreografi tabbarna
- StyleSheet – Färger och fonter för texterna
- Sound Effects – Välj ljudfiler att spela med F8-F9
- System – System information
- Select Output Device – Välj utgång för musiken
- Hotkeys – Konfigurera snabbtangenter



# Verktyg

- Playlist Manager – Redigera spellistor för musiken
- Song Manager – Redigera loop, tempo, pitch etc.
- Choreography Manager – Skriva koreografi och sammanställa listor
- Memory Manager – Redigera koreografi som har sparats
- Track Manager – Redigera musiken som har sparats med tids- och datumstämpel och namn på dansen
- Cuesheet Manager – Skriva egna texter
- Square Dance Records – Sökprogram med över 11.000 skivor
- Show Calls – Visa 3 calls slumpvis
- Reset Controls – Nollställ alla kontroller



# Nästa Version

- Ny design
- 3 Listor i Musiken tabben
- Upp till 15 koreografi tabbar
- Support för 10 olika fil format
- Databas istället för ini-fil
- Databas för texter och koreografi
- 2 decimaler för tempo
- Hotkeys fungerar bättre än tidigare